

Kommentierung der Dokumentationsraten und der Ergebnisse veröffentlichungspflichtiger Qualitätsindikatoren im Qualitätsbericht 2021

Im Berichtsteil C-1 des Qualitätsberichtes werden die Ergebnisse zu den Dokumentationsraten und den Qualitätsindikatoren bzw. Kennzahlen der externen Qualitätssicherung nach §§ 136 ff. SGB V veröffentlicht. Die Übermittlung der C-1 Teile erfolgt über die zuständige Datenannahmestelle (DAS).

Im Zeitraum **vom 15.11.2022 bis zum 30.11.2022** besteht für die Leistungserbringer die Möglichkeit, die zu veröffentlichenden Ergebnisse zu prüfen und zu kommentieren.

Wo erfolgt die Kommentierung?

Die Kommentierung erfolgt ausschließlich über das QS-Portal der LAG Bayern.

<https://lag-by-qsportal.de>

Welche Dokumentationsraten bzw. welche Ergebnisse veröffentlichungspflichtiger Qualitätsindikatoren müssen kommentiert werden?

Eine Kommentierung der Ergebnisse liegt im Ermessen des Leistungserbringers. Es besteht keine Verpflichtung zur Kommentierung der Ergebnisse bzw. Dokumentationsraten.

Wie lang darf der Kommentar sein?

Für den Kommentar stehen **maximal 500 Zeichen (inklusive Leerzeichen)** zur Verfügung.

Bitte beachten Sie folgende Hinweise:

Die Dokumentationsraten für das Jahr 2021 wurden auf Ebene der IKNRKH (Institutionskennzeichen) erstellt. Die Veröffentlichung im Rahmen des Qualitätsberichtes erfolgt jedoch auf Ebene der Standorte. Für Leistungserbringer (IKNRKH) mit mehreren Standorten erfolgt automatisch die Vergabe des Kommentars „Die Dokumentationsrate wurde krankenhausbefugten berechnet.“ (58 Zeichen) durch die DAS.

Bei der Kommentierung von Ergebnissen der Qualitätsindikatoren handelt es sich nicht um die medizinische Analyse und Erläuterung einzelner Behandlungsfälle. Diese wurde bereits im Rahmen des Stellungnahmeverfahrens vorgenommen.

Wie erfolgt die Kommentierung einer Dokumentationsrate?

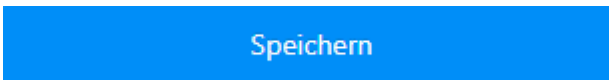
- Bitte melden Sie sich mit Ihrer E-Mail und dem Passwort am QS-Portal an.
<https://lag-by-qsportal.de>
- Wählen Sie über den Menüpunkt „**SOLL-IST-ÜBERSICHT**“ das von Ihnen zur Kommentierung vorgesehene Modul der Dokumentationsrate aus.
- Zur **Kommentierung der Dokumentationsrate** erweitern Sie den Eintrag des gewünschten Moduls über das vorangestellte Pluszeichen

+

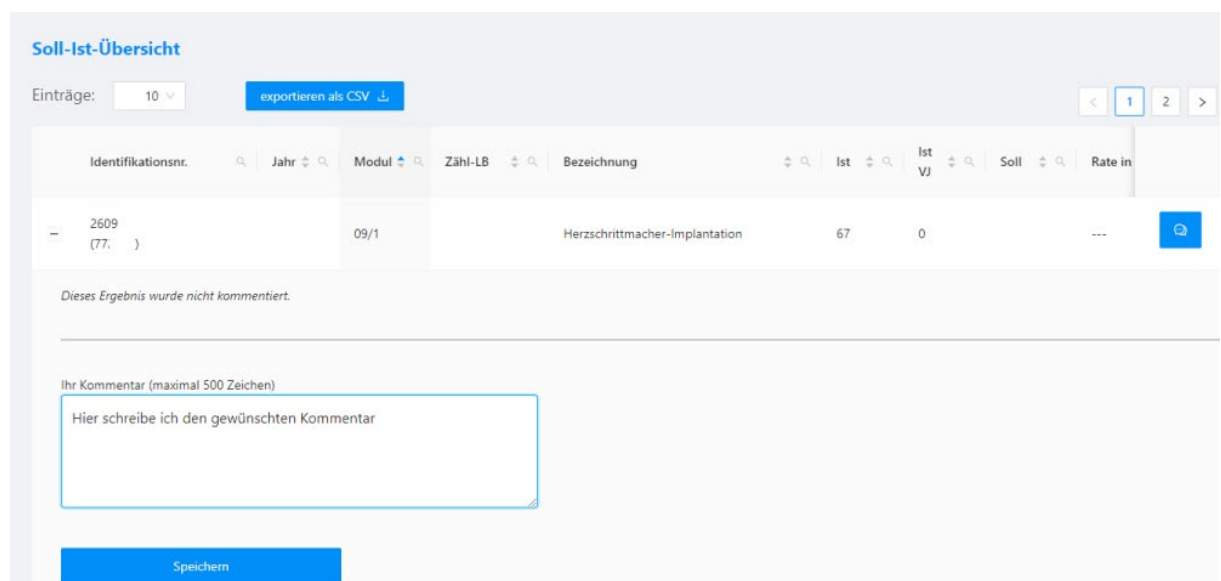
oder öffnen Sie das Kommentarfeld über den Button



Tragen Sie den von Ihnen gewünschten Kommentar ein und speichern Sie diesen über den Button



ab.



The screenshot shows the 'Soll-Ist-Übersicht' (Soll-Ist Overview) interface. At the top, there is a header with the title 'Soll-Ist-Übersicht'. Below the header, there is a navigation bar with a dropdown menu for 'Einträge' (Entries) set to '10', a blue button 'exportieren als CSV' (Export as CSV), and a pagination control showing '1' of 2 pages. The main content area is a table with columns: 'Identifikationsnr.', 'Jahr', 'Modul', 'Zähl-LB', 'Bezeichnung', 'Ist', 'Ist VJ', 'Soll', and 'Rate in'. The first row of data shows '2609 (77.)' in the 'Identifikationsnr.' column, '09/1' in the 'Modul' column, and 'Herzschrittmacher-Implantation' in the 'Bezeichnung' column. Below the table, there is a message: 'Dieses Ergebnis wurde nicht kommentiert.' (This result was not commented). Underneath, there is a text input field with the placeholder text 'Ihr Kommentar (maximal 500 Zeichen)' (Your comment (max 500 characters)) and a blue 'Speichern' (Save) button.

Wie erfolgt die Kommentierung eines veröffentlichungspflichtigen Qualitätsindikators?

- Bitte melden Sie sich mit Ihrer E-Mail und dem Passwort am QS-Portal an.
https://lag-by-qsportal.de
- Wählen sie über den Menüpunkt „**ERGEBNISSE**“ den von Ihnen zur Kommentierung vorgesehenen Indikator aus.

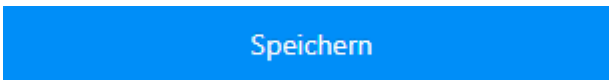
- Zur **Kommentierung der Qualitätsindikatoren** erweitern Sie den Eintrag des gewünschten Ergebnisses über das vorangestellte Pluszeichen

+

oder öffnen Sie das Kommentarfeld über den Button



Tragen Sie den von Ihnen gewünschten Kommentar ein und speichern Sie diesen über den Button



ab.

The screenshot displays the QS-Portal interface. At the top, there is a search bar with 'Einträge: 10' and a button 'exportieren als CSV'. Below this is a table with columns: 'letzte Interaktion', 'Pseudonym', 'Identifikationsnr.', 'Verfahren', 'Kennzahl', 'Version', 'Jahr', 'Ergebnis', and 'Ref.bereich'. The table contains one row with the following data: 'ba+lkq#n', '2609 (77)', 'PCI', '852104', '2021', '2021', '5.58', and '<= 4,73'. To the right of the table is a blue button with three dots. Below the table, there is a message: 'Dieses Ergebnis wurde nicht kommentiert.' Below this message is a text input field with the placeholder 'Ihr Kommentar (maximal 500 Zeichen)' and a blue button labeled 'Speichern'. An example comment is provided: 'Beispielkommentar: Die im Rahmen des Stellungnahmeverfahrens analysierten Probleme wurden behoben und entsprechende Maßnahmen zur Verbesserung der Ergebnisse umgesetzt.'